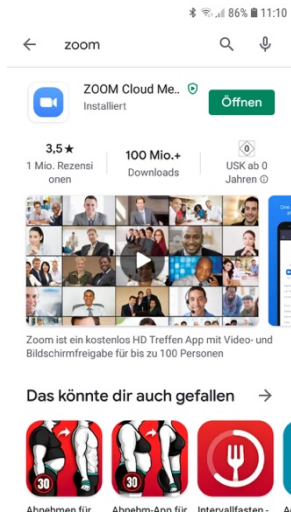


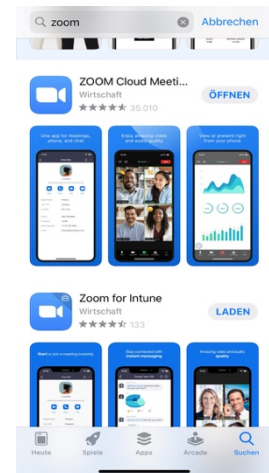
Zoomanleitung fürs Handy & Tablet

Android



1. Lade Dir die App Zoom herunter

Apple



2. Öffne die App und klicke auf Meeting beitreten



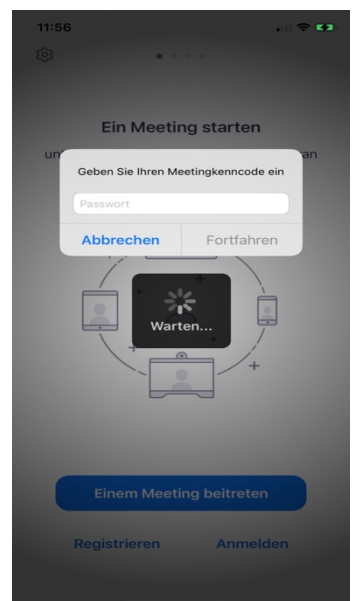
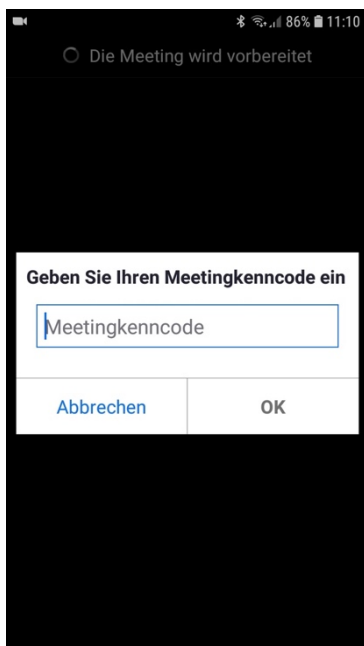
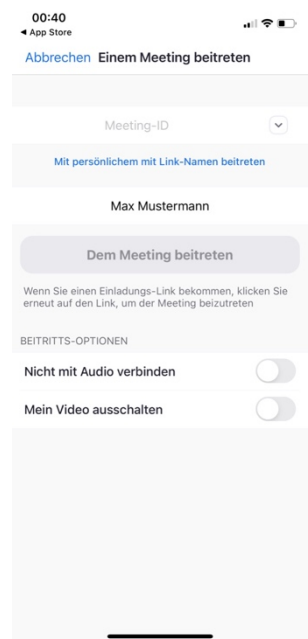


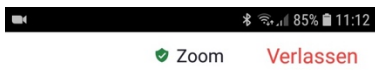
3. Gebe die Meeting-ID sowie das Passwort ein und bestätige die Nutzungsbedingungen. Fall Die App den Zugriff auf deine Kamera sowie dein Mikro abfragt, erlaube diesen.

**Meeting ID Zoomraum 1:
408 362 5788**

**Meeting ID Zoomraum 2:
403 329 8487**

Passwort: TVRatings

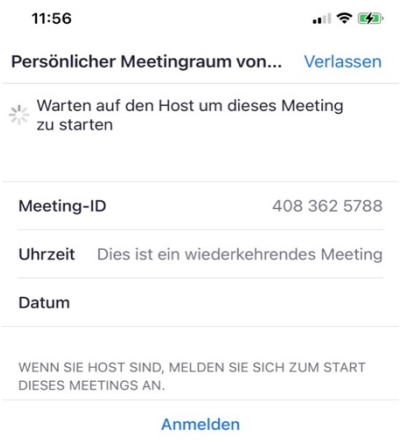




Bitte warten, der Meeting-Moderator lässt Sie in Kürze eintreten

Persönlicher Meetingraum von TV Ratingen

4. Warte, dass wir Dich zum Meeting zulassen. Dies kann ein paar Minuten dauern.



5. Während des Trainings kannst du dein Mikro sowie deine Kamera über folgende Symbole an und ausschalten.

